



**EDUCACIÓN**  
SECRETARÍA DE EDUCACIÓN PÚBLICA



TECNOLÓGICO  
NACIONAL DE MÉXICO



VERACRUZ  
GOBIERNO  
DEL ESTADO



**SEV**  
Secretaría  
de Educación



**DET**  
Dirección de Educación  
Tecnológica del Estado  
de Veracruz



# NOTAS A LOS ESTADOS FINANCIEROS

Prol. Miguel Hidalgo # 1519, Col. Centro  
C.P. 96950, Jesús Carranza, Ver.  
Tel. y Fax (924) 24 40994  
[www.itsjc.edu.mx](http://www.itsjc.edu.mx)

CERTIFIED **INR** OSHAS 18001:2007  
ISO 9001:2015  
ISO 14001:2015




**INSTITUTO TECNOLÓGICO SUPERIOR DE JESÚS CARRANZA  
NOTAS DE ESTADOS FINANCIEROS  
AL 30 DE JUNIO DEL 2019**

**A) NOTAS DE DESGLOSE**

**I) NOTAS AL ESTADO DE SITUACION FINANCIERA**

**Activo**

**EFFECTIVOS Y EQUIVALENTES.** Son valuados en moneda de curso legal y representa el efectivo disponible en poder de la institución, esta cuenta se integra de los saldos de las cuentas bancarias por subsidio federal, estatal, el recurso que se maneja en estas dos cuentas se utiliza para pago de nomina y gastos de operación, en la de ingresos propios se depositan todos los pagos de cuotas arancelarias que realizan los alumnos, la cuenta del PIFIT se tiene recurso destinado para la construcción de espacios educativos al igual que el que se encuentra en la cuenta del FAM y se compone de la siguiente manera:

CONCEPTO		PARCIAL	SALDO AL 30 DE JUNIO DEL 2019
<b>BANCOS</b>			
FEDERAL	HSBC	0.01	
FEDERAL	SANTANDER	644,425.53	
ESTATAL	SANTANDER	3,359,675.89	
I.PROPIOS	SANTANDER	1,653,621.27	
<b>TOTAL</b>			<b>\$5,657,722.70</b>



### **DERECHOS A RECIBIR EFECTIVO Y EQUIVALENTES Y BIENES O SERVICIOS A RECIBIR**

Esta cuenta representa los adeudos que tiene la Secretaría de Finanzas y Planeación con el Instituto Tecnológico Superior de Jesús Carranza; el monto que por \$ 16,439,875.97 se representa en el balance general, se integra de la siguiente forma por \$ 743,527.89 adeudo del ejercicio 2009, 162,176.00 del ejercicio 2012 , 2013 \$ 2,350,448.64, 2014 \$1,000,000.00, adeudo 2015 \$ 3,809,544.00 y adeudo 3,932,565.71 2016, 4,050,817.71 2017 y 390,796.02 2018, de los cuales en este ejercicio se han recibido deposito por adeudo de ejercicios anteriores por 809,554.00, e. Impuesto por cobrar por \$ 680,339.50 generado del subsidio que se les otorga a los trabajadores y tiene origen desde el ejercicio 2008; adeudo de funcionarios y empleados por \$ 1,371,783.34 origina por las actualizaciones y recargos de los pagos del IMSS ya que estos pagos no se cubrieron en tiempo y forma.

### **BIENES DISPONIBLES PARA SU TRANSFORMACION O CONSUMO (INVENTARIOS)**

En este rubro no existen datos.

### **INVERSIONES FINANCIERAS**

En Este rubro no existen datos.





ACTIVO FIJO: Representa las inversiones en equipo a valores históricos que están adscritos al Instituto adquiridos desde el inicio de operaciones.

CONCEPTOS DE ACTIVOS FIJOS	EJERCICIO 2019
Mobiliario y Equipo de Oficina	992,567.46
Muebles, excepto de oficina y estantería	74,720.47
Instrumentos musicales	1,244.00
Equipos Recreativos	15,428.80
Muebles Escolares	675,268.47
Equipo Médico y de laboratorio	289,431.85
Equipo de Comunicación y Telecomunicación	83,530.59
Bienes Informáticos	3,002,033.09
Maquinaria y equipo para suministro	2,772.00
Vehículos Terrestres, Marítimos y Aéreos	334,900.00
Maquinaria y equipo para talleres	171,301.27
Equipo Audiovisual y Fotográfico	835,300.66
Equipos deportivos	11,699.10
Bienes Inmuebles	222,000.00
Construcción en proceso en bienes propios	3,286,820.71
Otros bienes muebles	39,426.73
Software	15,660.00
Maquinaria y equipo agropecuario	57,028.99
Marcas	2,671.86
Equipo de señalamiento y Medición	97,821.26
Maquinaria y equipo eléctrico y electrónico	91,389.80
Patentes	6,423.70
licencias	97,120.32
Derechos	7,122.00
Ovinos y Caprinos	60,500.00
Peces y Acuicultura	4,000.00
Sistema de aire acondicionado	424,322.00
Depreciación de Bienes	-4,594,358.54
<b>TOTAL</b>	<b>6,308,146.59</b>

El Terreno fue donado al Instituto Tecnológico Superior de Jesús Carranza, en base a la escritura del mismo a valor catastral

Prof. Miguel Hidalgo # 1519, Col. Centro, CP.  
96950, Jesús Carranza, Ver. Tel. y Fax  
(924) 24 40994

[www.itsjc.edu.mx](http://www.itsjc.edu.mx)



En este rubro no existen estimaciones.

**Otros Activos**

De estas cuentas de igual manera no existen datos.

**Pasivo:** Representas deudas y obligaciones que tiene el ente

CUENTAS POR PAGAR	PARCIAL	SALDO EJERCICIO 2019
2% Sobre Nomina	2,685,717.00	2,685,717.00
Impuesto Sobre Salarios	7,853,868.49	7,853,868.49
10% Impuesto Retenido sobre Honorarios	249,177.76	249,177.76
Ret de iva	115,782.02	115,782.02
Instituto Mexicano del Seguro Social	579,040.73	579,040.73
Retención de infonavit	108,214.59	108,214.59
Acreedores diversos	2.00	2.00
Cuota sindical	12,465.94	12,465.94
Cuentas x pagar varias	919,390.91	919,390.91
Deuda por Adquisición de Bienes	314,182.95	314,182.95
Remuneraciones por pagar al Personal	28,196.14	28,196.14
Otras Prestaciones Sociales y Económicas	2,500.00	2,500.00
Provisiones Imss e Infonavit	5,920,916.10	5,920,916.10
	<b>TOTAL</b>	<b>18,764,522.75</b>

Prol. Miguel Hidalgo # 1519, Col. Centro, CP.  
96950, Jesús Carranza, Ver. Tel. y Fax  
(924) 24 40994

[www.itsjc.edu.mx](http://www.itsjc.edu.mx)



## II) NOTAS AL ESTADO DE ACTIVIDADES

**Ingresos de Gestión.** Está conformado de la siguiente manera.

Ingresos por Venta de Bienes y Servicios	\$ 2,735,807.90
Transferencias asignaciones y subsidios	15,456,020.00
Resultado de ejercicios anteriores	0.00
Total	18,191,827.90

De los cuales ingresos por venta y servicios refleja lo captado en todo el ejercicio fiscal por concepto de cuotas arancelarias, respecto a las asignaciones y subsidios corresponden a lo ministrado por el Estado y la Federación, y por último el resultado de ejercicios anteriores corresponden a uso de disponibilidades de ejercicios anteriores.

### Gastos y Otras Pérdidas.

Representa el total del presupuesto actualizado durante el ejercicio de los rubros, Federal, Estatal, Ingresos Propios y Otros Ingresos, como se muestra en el estado de Actividades durante el periodo de Junio.

## III) NOTAS AL ESTADO DE VARIACION EN LA HACIENDA PUBLICA

En este rubro informo acerca de las modificaciones al patrimonio generado y utilizado durante el ejercicio y ejercicios anteriores

Resultado del Ejercicio(Ahorro/Desahorro)	5,321,904.23
Resultado de Ejercicios Anteriores	0.00



IV) NOTAS AL ESTADO DE FLUJOS DE EFECTIVO

Se presenta dentro del punto 08 de la guía de revisión de los Estados Financieros entregados en los estados financieros de Junio.

V) CONCILIACION ENTRE LOS INGRESOS PRESUPUESTARIOS Y CONTABLES, ASI COMO ENTRE LOS EGRESOS PRESUPUESTARIOS Y LOS GASTOS CONTABLES

<b>INSTITUTO TECNOLÓGICO SUPERIOR DE JESÚS CARRANZA</b> <b>Conciliación entre los Ingresos Presupuestarios y Contables</b> <b>Correspondiente del 1 de Enero al 30 de Junio de 2019</b> <b>(Cifras en pesos)</b>		
<b>1. Total de Ingresos Presupuestarios</b>		<b>30,040,725</b>
<b>2. Más Ingresos Contables No Presupuestarios</b>		<b>0</b>
2.1 Ingresos Financieros	0	
2.2 Incremento por Variación de Inventarios	0	
2.3 Disminución del Exceso de Estimaciones por Pérdida o Deterioro u Obsolescencia	0	
2.4 Disminución del Exceso de Provisiones	0	
2.5 Otros Ingresos y Beneficios Varios	0	
2.6 Otros Ingresos Contables No Presupuestarios	0	
<b>3. Menos Ingresos Presupuestarios No Contables</b>		<b>0</b>
3.1 Aprovechamientos Patrimoniales	0	
3.2 Ingresos Derivados de Financiamientos	0	
3.3 Otros Ingresos Presupuestales No Contables	0	
<b>4. Total de Ingresos Contables</b>		<b>30,040,725</b>







**INSTITUTO TECNOLÓGICO SUPERIOR DE JESÚS CARRANZA**

**Cconciliación entre los Egresos Presupuestarios y los Gastos Contables**

Correspondiente del 1 de Enero al 30 de Junio de 2019

(Cifras en pesos)

**1. Total de Egresos Presupuestarios** **12,869,924**

<b>2. Menos Egresos Presupuestarios No Contables</b>		<b>0</b>
2.1 Materias Primas y Materiales de Producción y Comercialización	0	
2.2 Materiales y Suministros	0	
2.3 Mobiliario y Equipo de Administración	0	
2.4 Mobiliario y Equipo Educativo y Recreativo	0	
2.5 Equipo e Instrumental Médico y de Laboratorio	0	
2.6 Vehículos y Equipo de Transporte	0	
2.7 Equipo de Defensa y Seguridad	0	
2.8 Maquinaria, Otros equipos y Herramientas	0	
2.9 Activos Biológicos	0	
2.10 Bienes Inmuebles	0	
2.11 Activos intangibles	0	
2.12 Obra Pública en Bienes de Dominio Público		
2.13 Obra Pública en Bienes Propios	0	
2.14 Acciones y Participaciones de Capital	0	
2.15 Compra de Títulos y Valores	0	
2.16 Concesión de Préstamos		
2.17 Inversiones en Fideicomisos, Mandatos y Otros Análogos	0	
2.18 Provisiones para Contingencias y Otras Erogaciones Especiales	0	
2.19 Amortización de la Deuda Pública	0	
2.20 Adeudos de Ejercicios Fiscales Anteriores (ADEFAS)	0	
2.21 Otros Egresos Presupuestarios No Contables	0	

<b>3. Más Gastos Contables No Presupuestarios</b>		<b>0</b>
3.1 Estimaciones, Depreciaciones, Deterioros, Obsolescencia y Amortizaciones	0	
3.2 Provisiones	0	
3.3 Disminución de Inventarios	0	
3.4 Aumento por Insuficiencia de Estimaciones por Pérdida o Deterioro u Obsolescencia	0	
3.5 Aumento por Insuficiencia de Provisiones	0	
3.6 Otros Gastos	0	
3.7 Otros Gastos Contables No Presupuestarios	0	

**4. Total de Gastos Contables** **12,869,924**

Prof. Miguel Hidalgo # 1519, Col. Centro, CP.  
96950, Jesús Carranza, Ver. Tel. y Fax  
(924) 24 40994

[www.itsjc.edu.mx](http://www.itsjc.edu.mx)





## **B) NOTAS DE MEMORIA (CUENTAS DE ORDEN)**

### **Cuentas de Orden Contables y Presupuestarias:**

#### **Contables:**

Actualmente este rubro se encuentra en ceros ya que no se cuenta con Valores, Emisión de Obligaciones, Avales y garantías, respecto a juicios pendientes de resolución no se ha cuantificado esto debido a la falta de disponibilidad presupuestal, de la misma manera en cuentas de orden presupuestarias no se tienen cifras.

## **C) NOTAS DE GESTION ADMINISTRATIVA**

### **1.- Introducción:**

Los Estados Financieros del Instituto Tecnológico Superior de Jesús Carranza, proveen de Información Financiera a las dependencias Gubernamentales cumpliendo con ello con lo establecido en los Artículos 18, 21, 46,47 y demás aplicables de la Ley General de Contabilidad Gubernamental 179, 264, y 27 del Código Financiero para el Estado de Veracruz de Ignacio de la Llave.

### **2.- Panorama Económico y Financiero**

Respecto al panorama Económico y financiero comento que el Instituto opero con Recursos Federal, Estatal e Ingresos Propios.

### **3.-Autorizacion e Historia**

El Instituto Tecnológico Superior de Jesús Carranza es un organismo descentralizado de la Administración Pública, con fines no lucrativos, con personalidad jurídica y patrimonio propio fue creado según decreto el 27 de agosto de 2008.

### **4.- Organización y Objeto Social**

La principal actividad del Instituto es Formar Estudiantes Íntegros, capaces de enfrentar los retos del mañana, también el ente cuenta con gastos de la siguiente índole: Servicios Personales y Gastos de Operación mismas que se van generando de acuerdo a las necesidades del Instituto, aunado a lo anterior el Instituto está Obligado a presentar las siguientes declaraciones:

Presentar declaración y pago provisional Mensual de ISR por sueldos y salarios

Presentar declaración Anual del IRS

Presentar declaración Informativa anual de Subsidio para el Empleo

Presentar la declaración y pago definitivo mensual del IVA

Tributando en el Régimen de Escuelas de Educación Superior Pertencientes al Sector Publico.



**5.- bases de preparación de los Estados Financieros**

a) Los estados Financieros se preparan de conformidad a la Ley de Contabilidad Gubernamental emitida el 31 de Diciembre de 2008 y está en vigor el 1 de enero de 2009 emitido por el CONAC (Consejo Nacional de Armonización Contable) y sobre las bases de Acumulación Total, ya que se reconocen operaciones y acontecimientos independientes si existió o no generación o utilización de efectivo.

**6.-Políticas de Contabilidad Significativa**

b) Los Activos Fijos se registran a su valor de adquisición o de asignación por el Comité de Construcción de Espacios Educativos.

c) Las cifras que muestran los Estados Financieros están registradas sobre la base del costo histórico y en consecuencia, no reflejan el efecto de los cambios en el nivel de precios originados por la inflación. Las cifras incluidas en los Estados Financieros fueron determinadas con base en costo históricos, debido a que el organismo es una institución con fines no lucrativos, y no tiene como propósito fundamental darle mantenimiento financiero a su patrimonio, premisa básica para el reconocimiento de los efectos de la inflación en la información financiera; además, la entidad es de reciente creación por lo que los efectos inflacionarios no son importantes.

d) Depreciación de Inmuebles, Maquinaria y Equipo. - No se reconoce la depreciación de los bienes a través del tiempo, ya que inmuebles, mobiliario y equipo se registran a su costo de adquisición incluyendo el Impuesto al Valor Agregado que le es trasladado. El procedimiento contable que se sigue consiste en reconocer como gasto el importe total de las adquisiciones y simultáneamente se efectúa el registro del activo en el rubro correspondiente con incremento al Patrimonio de la entidad. Por lo anterior, no se sigue la práctica de determinar la depreciación de los activos.






**NOTA A LA DEPRECIACIÓN Y AMORTIZACIÓN CONTABLE**

**Bienes Muebles, Inmuebles e Intangibles:**

1. El saldo representa los bienes propiedad del INSTITUTO, se aplicó la depreciación y amortización de ejercicios anteriores y al mes de septiembre 2018, El método de depreciación es en línea recta atendiendo a la vida útil de los activos y porcentajes de conformidad con el Diario Oficial de la Federación de fecha 15- agosto-2012, lo que afecto el aumento al gasto no presupuestal del ejercicio acumulado a septiembre 2018 derivado del ajuste a la depreciación y amortización por la cantidad de \$ 443,050 así como a resultados de ejercicios anteriores un cargo por \$ 3,192,574 y afectación a la cuenta de cambios por políticas contables por \$ 810,579 por la depreciación de los activos fijos del ejercicio 2010 a 2008; el abono a la depreciación acumulada de activos es por \$3,796,463 y la amortización de inmuebles e intangibles por \$ 649,740.
2. Al 31 de Diciembre de 2018 el saldo se integra como sigue:

**Bienes Inmuebles e infraestructura**

<b>Concepto</b>		<b>SEPTIEMBRE 2018</b>
TERRENOS	\$	222,000
EDIFICIOS		3,286,821
		=====
<b>Suma</b>	<b>\$</b>	<b>3,508,821</b>
<b>Menos: Amortización de bienes inmuebles.</b>	<b>\$</b>	<b>(627,566)</b>
		=====
<b>Neto de bienes inmuebles</b>	<b>\$</b>	<b>2,881,255</b>

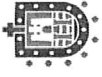







**Bienes Muebles**

<b>Concepto</b>	<b>SEPTIEMBRE 2018</b>
MOBILIARIO Y EQUIPO DE OFICINA	\$ 985,294
OTROS MUEBLES	74,720
BIENES INFORMATICOS	2,982,435
EQUIPO AUDIOVISUAL	746,878
EQUIPOS DEPORTIVOS	11,699
EQUIPO FOTOGRAFICO	75,923
INSTRUMENTOS MUSICALES	1,244
MUEBLES ESCOLARES	675,268
EQUIPO RECREATIVO	15,429
EQUIPO MEDICO Y DE LABORATORIO	289,432
VEHICULOS TERRESTRES PARA SERVICIOS Y OP	334,900
MAQUINARIA Y EQUIPOS AGROPECUARIO	57,029
MAQUINARIA Y EQUIPO PARA SUMINISTRO DE A	2,772
SISTEMAS DE AIRE ACONDICIONADO, CALEFACC	397,322
EQUIPOS Y APARATOS DE COMUNICACIONES Y T	83,531
MAQUINARIA Y EQUIPO ELECTRICO Y ELECTRON	91,390
MAQUINARIAS Y EQUIPOS PARA TALLERES	151,454
HERRAMIENTAS Y MAQUINAS-HERRAMIENTA	19,847
EQUIPOS DE MEDICION	69,517
EQUIPO DE SEÑALAMIENTO	28,304
OTROS BIENES MUEBLES	39,427
OVINOS Y CAPRINOS	60,500
PECES Y ACUICULTURA	4,000
	=====
<b>Suma</b>	<b>\$ 7,198,315</b>
<b>Menos: Depreciación de bienes muebles</b>	<b>\$ (3,796,463)</b>
	=====
<b>Neto de bienes muebles</b>	<b>\$ 3,401,852</b>
<b>Bienes Intangibles</b>	
SOFTWARE	15,660
PATENTES	6,424





<b>CARACTERÍSTICAS DEL ESTADO FÍSICO</b>	
<b>Concepto</b>	<b>Características de su estado</b>
TERRENOS	Bueno y Regular
EDIFICIOS	Bueno
BIENES INTANGIBLES	Bueno y Regular

<b>Concepto</b>	<b>Características de su estado</b>
MOBILIARIO Y EQUIPO DE OFICINA	Bueno y Regular
OTROS MUEBLES	Bueno y Regular
BIENES INFORMATICOS	Bueno y Regular
EQUIPO AUDIOVISUAL	Bueno y Regular
EQUIPOS DEPORTIVOS	Bueno y Regular
EQUIPO FOTOGRAFICO	Bueno y Regular
INSTRUMENTOS MUSICALES	Bueno y Regular
MUEBLES ESCOLARES	Bueno y Regular
EQUIPO MEDICO Y DE LABORATORIO	Bueno y Regular
VEHICULOS TERRESTRES PARA SERVICIOS Y OP	Bueno y Regular
MAQUINARIA Y EQUIPOS AGROPECUARIO	Bueno y Regular
MAQUINARIA Y EQUIPO PARA SUMINISTRO DE A	Bueno y Regular
SISTEMAS DE AIRE ACONDICIONADO, CALEFACC	Bueno y Regular
EQUIPOS Y APARATOS DE COMUNICACIONES Y T	Bueno y Regular
MAQUINARIA Y EQUIPO ELECTRICO Y ELECTRON	Bueno y Regular
MAQUINARIAS Y EQUIPOS PARA TALLERES	Bueno y Regular
HERRAMIENTAS Y MAQUINAS-HERRAMIENTA	Bueno y Regular
EQUIPOS DE MEDICION	Bueno y Regular
EQUIPO DE SEÑALAMIENTO	Bueno y Regular
OTROS BIENES MUEBLES	Bueno y Regular
OVINOS Y CAPRINOS	Bueno y Regular
PECES Y ACUICULTURA	Bueno y Regular

*(Handwritten signatures and marks)*

3.- En el mes de Julio se realizará la actualización de la depreciación contablemente.

Las provisiones que se aprecian en el rubro del Pasivo corresponden a los compromisos pendientes de pago de servidores públicos y pagos de IMSS e INFONAVIT que serán pagados en el ejercicio posterior con recursos de este ejercicio, mismos que irán disminuyendo según se vayan pagando.

### 7.- Posición en Moneda Extranjera y Protección por Riesgo Cambiario

Al respecto me permito informar que los recursos con los que opera el Instituto son en moneda de curso legal nacional no opera con moneda extranjera

### 8.- reporte Analítico del Activo


En este rubro se puede observar las variaciones en el activo, saldo inicial y saldo final, se presenta dentro de la Guía de revisión de Estados Financieros del mes de Junio en el punto No. 07

### 9.- Fideicomisos, Mandatos y Análogos. N/A

### 10.-Reporte de la recaudación.

A continuación, detallo los Ingresos Obtenidos durante Junio del 2018.

Ingresos por venta de Bienes o Servicios \$	0.00
Subsidio Federal	1,052,673.00
Subsidio Estatal	2,069,293.00

MAY C. E. Maria Luisa Rosaldo Jaimes  


MTI. Miguel Hernandez Lindas  




LAC LUIS RAMIN ANTONIO MARTINEZ

